

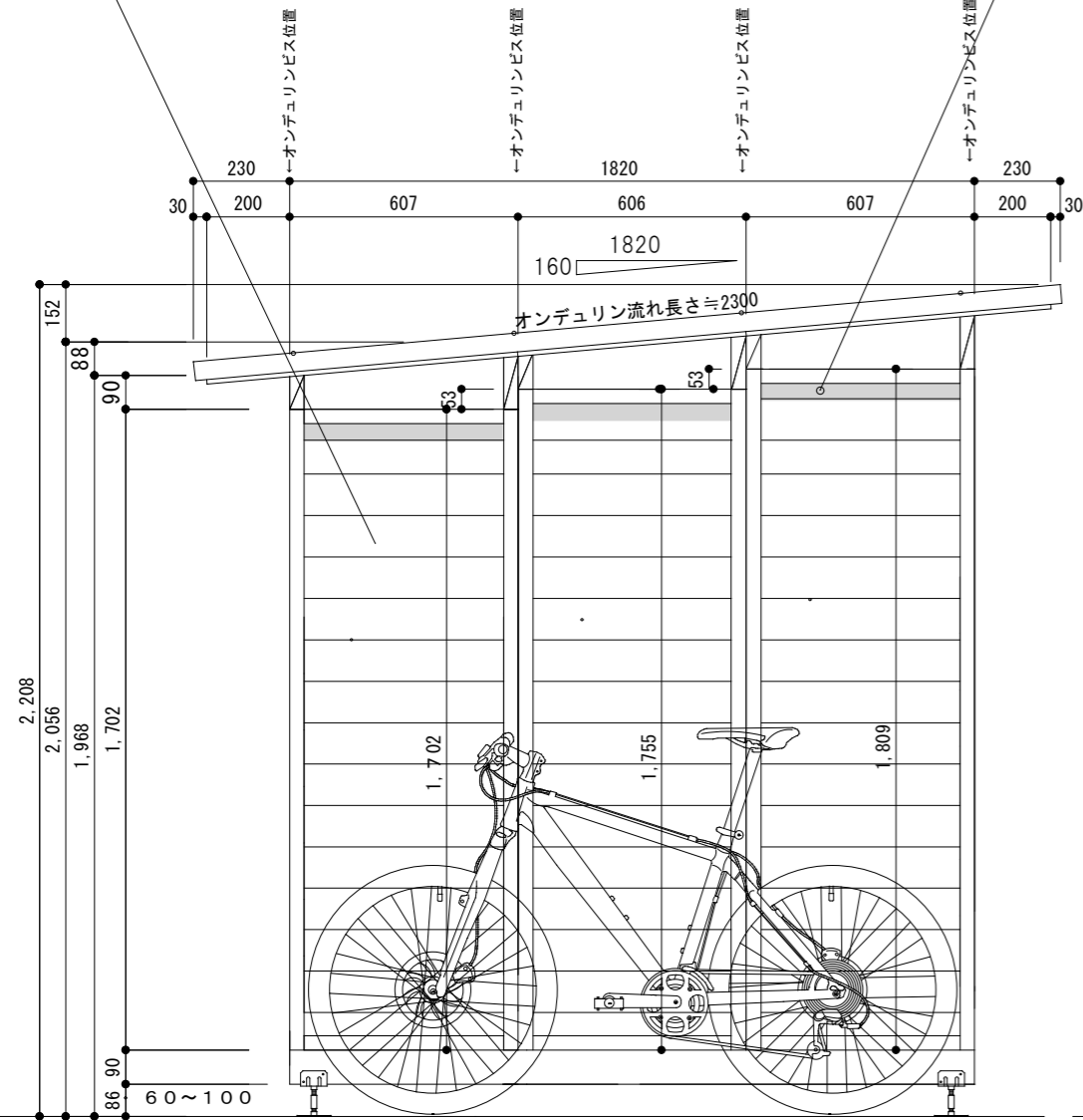
木の駐輪場「木ちやり庫」

BC18218 (ロング軒)

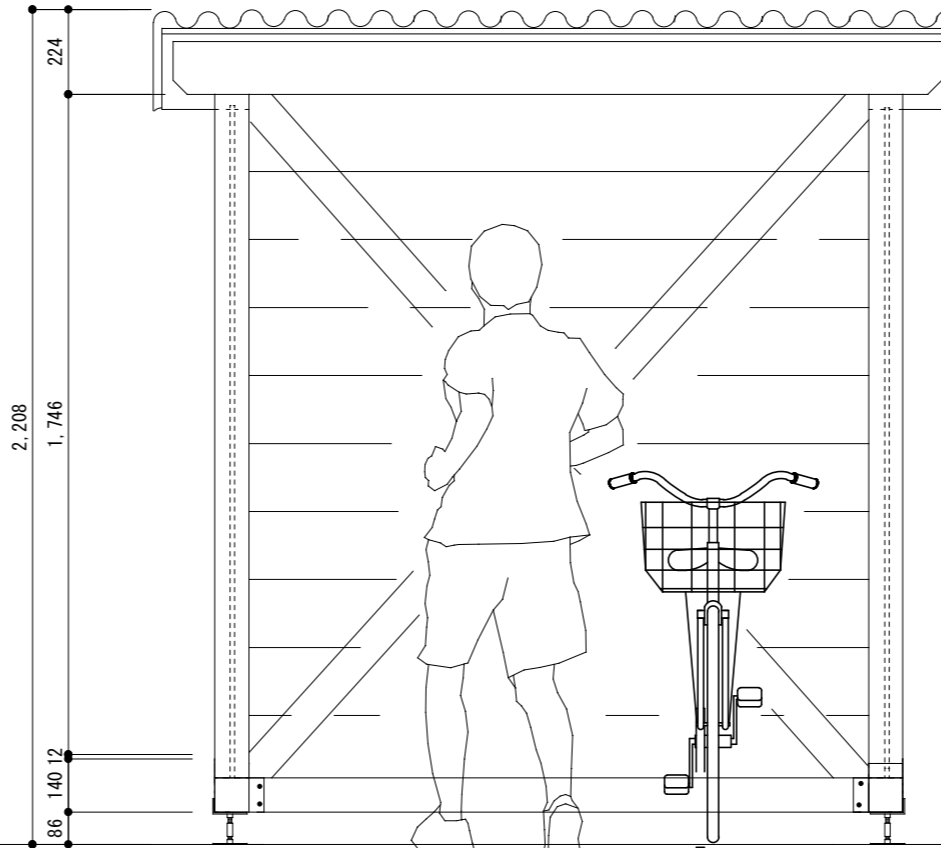
落とし込み板 t12 杉羽目板(目透し)

セtringボード(胴縁)
※乾燥収縮による隙間隠し板


屋根: オンデュリン屋根(波型成型アスファルトシート)
野地板: t12mm杉野地板



側面

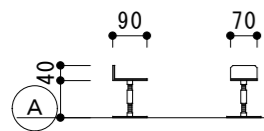


正面



筋交い: 40×90 杉 背面 目隠し板 t12 杉野地板

フレーム材: 40×90(140) 長野県産杉無垢
4面モルダー仕上げ(丸面取り)



鋼製束 地上からの高さA寸法(調整範囲)
A = 60 ~ 100 mm

床土台	90*90*1820	× 2 本
	90*90*1640	× 1 本
壁パネル	606*1502	× 2
	606*1555	× 2
	606*1609	× 2
屋根パネル	606*2040	水下伸ばし
	606*2040	軒の出なし
	606*2040	水上伸ばし

屋根オンデュリン = 色***